



ACD RACING PARTS

**MOUNTING INSTRUCTIONS
NOTICE DE MONTAGE
INSTRUCCIONES DE MONTAJE**

**SKID PLATE
SABOT ENDURO
CUBRECARTER ENDURO**

**MTC000202003
HONDA CRF-X 250 2004 / 12**

NECESSARY - NECESSAIRE - NECESARIO






5mm Allen



10 min

Included in this kit / Inclus dans ce kit / Incluido en el kit:

1 x Skid plate / Sabot enduro / Cubrecarter enduro
2 x M8x25 BHC Screws / Vis / Tornillo
2 x M8 Z Clamp / Fixation / Fijación



1-Place the plate under the engine and put the frame in the "U" piece. Assambly clamps using M8x25 screws, bracing motorcycle frame (like pictures). Finaly, tighten the screws and check them regularly.

1-Placer la protection sous le moteur en introduisant la piece en "U" sur le cadre. Monter les crochets de fixation au moyen des vis M8x25 de facon à ce qu'elles enveloppent le chassis par l'extérieur (comme sur les images). Serrer les vis à fond et les verifier régulièrement.

1-Colocar el protector por debajo del motor introduciendo la pieza en "U" a través del chasis. Montar los fijadores con los tornillos de M8x25, haciendo que abracen el chasis por el exterior (Como en las imágenes). Apretar definitivamente los tornillos y revisarlos con regularidad.

OTHER PRODUCTS RELATED / AUTRES PRODUITS EN RELATION / OTROS PRODUCTOS RELACIONADOS

Radiator guards
Protection radiateur
Protector de radiador

MTC000402007



Bike stand
Porte motos
Caballete

MTC000700002



Moto/quad ramp
Rampe moto/quad
Rampa moto/quad

MTC000700003



Master cylinder protector
Protection maître cylindre
Protector bomba freno

MTC000602004

