



ACD RACING PARTS

**RADIATOR GUARDS  
PROTECTEUR DE RADIATEUR  
PROTECCIONES DE RADIADOR**

**MTC000402008  
HONDA CRF 250 04-09**

**MOUNTING INSTRUCTIONS  
NOTICE DE MONTAGE  
INSTRUCCIONES DE MONTAJE**

**NECESSARY - NECESSAIRE - NECESARIO**



5mm Allen






30'



4mm Allen

1-Included in this kit / Inclus dans ce kit / Incluído con éste kit

- 2 x Radiator guards / Prot. radiateur / Prot. radiador
- 4 x M6x30 Allen Screws / Vis / Tornillos
- 8 x M6x16 screws / Vis / Tornillos
- 4 x Axles 134mm / Axes 134mm / Ejes 134mm



1-Remove radiator spoilers and right and left spoiler. Drain the cooling liquid. Disconnect the cooling liquid hoses. Remove the radiators. Place the radiator in the correspondent radiator guard, (L/R), and screw the axles into the radiator guard (M6x16 BHC). Mount the radiator and guard to the motorcycle and remount the cooling liquid hoses and fill its circuit.

1-Vider le circuit de refroidissement et démonter les ouïes, enlever les durites puis oter les radiateurs du cadre et les monter dans leur prot. avec les axes de 134mm. Remonter l'ensemble sur la moto, ainsi que les ouïes puis remplir le circuit de refroidissement

1-Vaciar el circuito de refrigeración, desmontar las tapas laterales, los manguitos y los radiadores, montarlos dentro de sus protecciones con los ejes de 134mm, y volver a montar, los radiadores las y las tapas en la moto. Llenar el circuito de refrigeración.

**OTHER PRODUCTS RELATED / AUTRES PRODUITS EN RELATION / OTROS PRODUCTOS RELACIONADOS**

Ignition guards  
Oreille de protection  
Prot. de encendido  
**MTC000602003**



Glide plate  
Sabot cross  
Cubrecarter cross  
**MTC000102006**



Moto/quad ramp  
Rampe moto/quad  
Rampa moto/quad  
**MTC000700003**



Bike stand  
Porte motos  
Caballete  
**MTC000700002**

